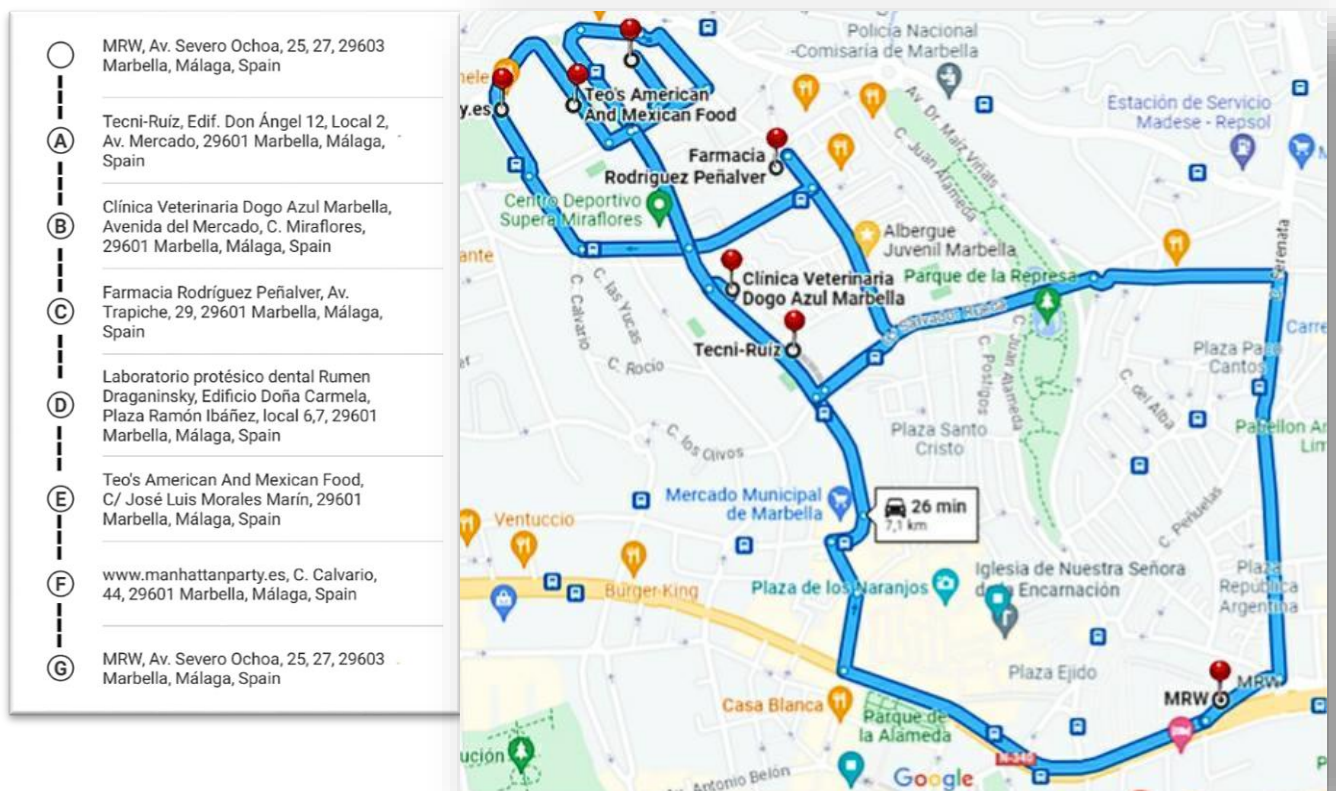
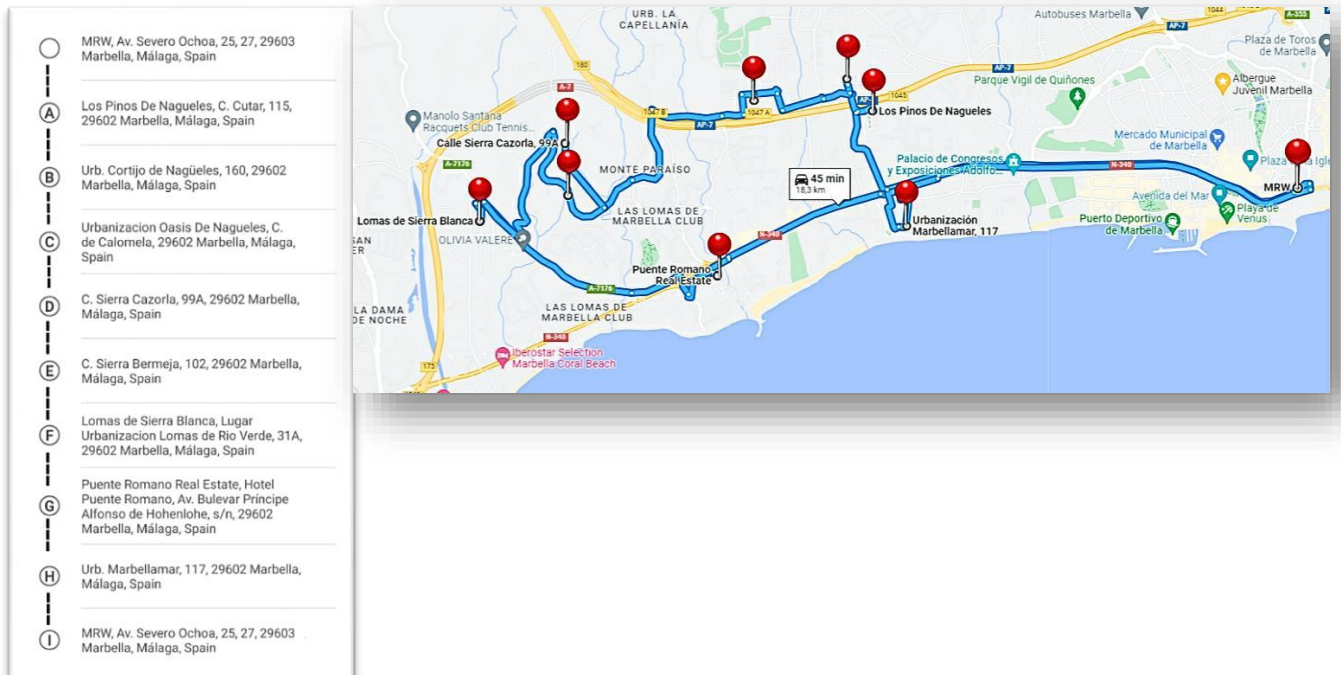


# MODELE TRANSPORTOWE W **MRW**

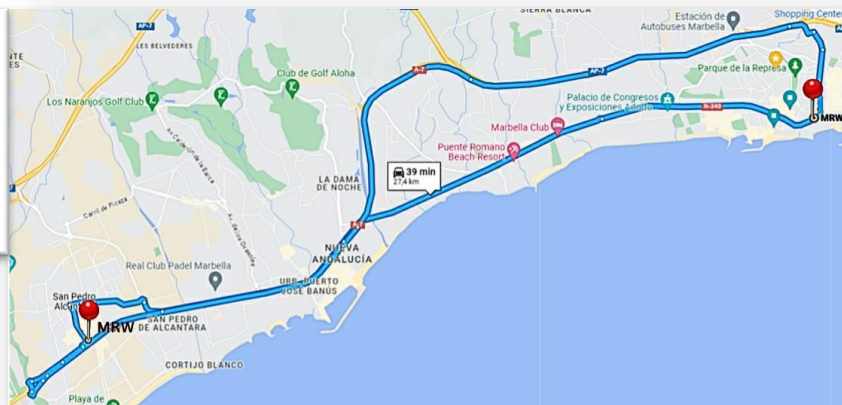
- MODEL OBWODOWY** - polega na tym, że kierowca pobierając towar dostarcza go do kilku odbiorców bez ponownego załadunku. Ten model jest charakterystyczny dla firm kurierskich, takich jak MRW.

przykładowe trasy pokazujące model obwodowy:



2. **MODEL WAHADŁOWY** - polega na tym, że środek transportu kursuje pomiędzy punktem załadunku a wyładunku. Przykład:

(A) MRW, Av. Severo Ochoa, 25, 27, 29603 Marbella, Málaga, Spain  
 -----  
 (B) MRW, Calle, Av. Hermanos Alvarez Quintero, 4, 29670 Marbella, Málaga, Spain



3. **MODEL SZTAFETOWY** - istnieje szereg punktów przeładunkowych, gdzie towary z dużych samochodów przeładowywane są na mniejsze. Przykład:

(C) Tecni-Ruiz, Edif. Don Ángel 12, Local 2, Av. Mercado, 29601 Marbella, Málaga, Spain  
 -----  
 (A) MRW, Av. Severo Ochoa, 25, 27, 29603 Marbella, Málaga, Spain  
 -----  
 (B) MRW, Calle, Av. Hermanos Alvarez Quintero, 4, 29670 Marbella, Málaga, Spain  
 -----  
 (C) Casa Helena, Urb. Montecarlo, 19, 29670 Marbella, Málaga, Spain

